



Clips worden gebruikt om houten paneelwerk uit te voeren. Ze zijn onzichtbaar en eenvoudig weg te nemen.

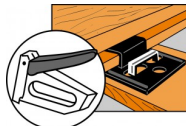
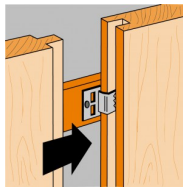
## KENMERKEN

### Materiaal

- Verzinkt staal DX51D + Z275 overeenkomstig NF EN 10346.

### Voordelen

- Clips voor paneelwerk zijn snel en eenvoudig te plaatsen.
- De tanden houden de clip stevig op de messing.



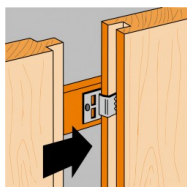
## TOEPASSINGEN

### Ondergrond

- **Drager** : hout, plaatmaterialen enz.
- **Gedragen bouwdeel** : paneelwerk waarin een sponning is aangebracht.

## TECHNISCHE GEGEVENS

### Afmetingen

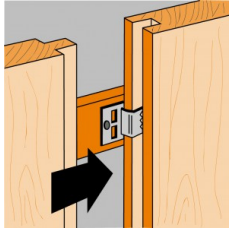


Referentie	Afmetingen [mm]				Verbindingen		Utilisation Bois de classe C18		Entraxe des solivettes Maxi
	B	C	A	E	Nieten Sleufgat 2,5 x 6	Nagelgaten Ø 2,5	Breedte [mm]	Densité [u/m²]	
CLIP2	24	0.4	24	2	N°4 Largeur 6 à 15mm	1 - Ø1.5x20	70	35	40
CLIP3	24	0.4	24	3	N°4 Largeur 6 à 15mm	2 - Ø1.5x20	70	35	40
CLIP3.5	24	0.4	24	3.5	N°4 Largeur 6 à 15mm	3 - Ø1.5x20	70	35	40
<b>CLIP4</b>	<b>25</b>	<b>0.6</b>	<b>25</b>	<b>4</b>	<b>N°4 Largeur 6 à 15mm</b>	<b>4 - Ø1.5x20</b>	<b>70</b>	<b>35</b>	<b>40</b>
CLIP5	25	0.6	25	5	N°4 Largeur 6 à 15mm	5 - Ø1.5x20	70	35	40

## HD GALLERY



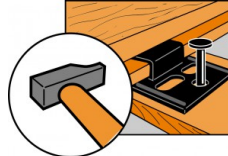
Crochets pour  
lambris bois  
CLIP



Bevestiging van  
lat van houten  
paneelwerk met  
CLIP vóór het  
ineensluiten



Bevestiging van  
de CLIP met  
nieten

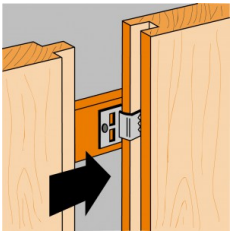


Bevestiging van  
de CLIP met  
nagels


## PLAATSING

### Bevestigingen

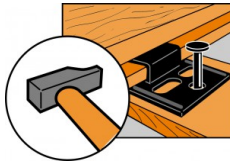
- Nagels Ø 1,5 x 20 mm (geleverd met clips).
- 6 tot 15 mm brede nieten.



Bevestiging van lat van houten paneelwerk met CLIP vóór het ineensluiten



Bevestiging van de CLIP met nieten



Bevestiging van de CLIP met nagels