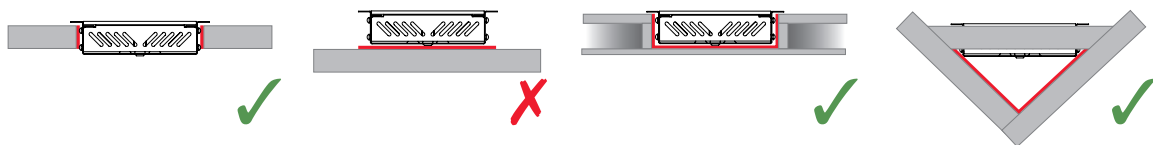
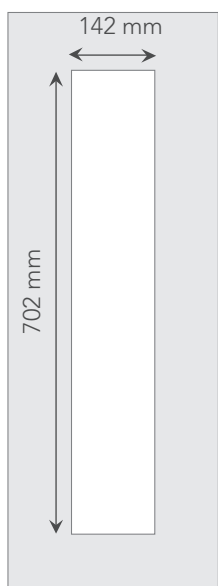



Installatie ECI



De Eci straler 500 watt
bestaat uit de volgende
onderdelen: Straler inclusief
halogeenlamp en inbouwkap;
3 meter aansluitsnoer.



Vorbereidingen voor installatie ECI

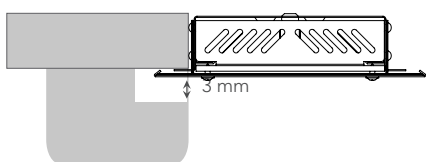
Tref de volgende voorbereidingen voorafgaand
aan de installatie:

- 1) De Eci is klaar voor inbouw.
- 2) Maak het benodigde frame van 702 (hoogte)
x 142 (breedte) millimeter waar de straler
ingebouwd wordt.
Zie afbeelding.

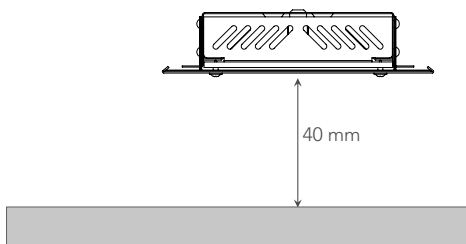
Installeren van Eci

- 1) Sluit de straler aan met het aansluitsnoer.
- 2) Plaats de straler in het frame.
- 3) Schroef vast met 6 schroeven.
- 4) De Eci is nu klaar voor gebruik.

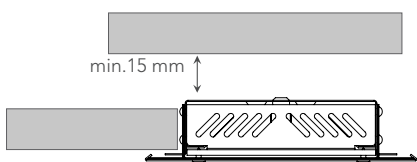
Afwerken Eci



Werk de Eci stralers desgewenst af. Bijvoorbeeld met een houten rand rondom de stralers. Houd hierbij het hout minimaal **3 millimeter vrij van de straler**. Laat het glas altijd vrij.



Plaats een veiligheidsrooster of zitbank voor de Eci stralers. De **minimale gebruiksafstand tot het glas is 40 millimeter**.



Houd **minimaal 15 millimeter afstand** tussen de achterkant van de straler en de wand.

Technische specificaties Eci



Artikelnummer: XI-10850 ECI

Afmetingen straler: 702 x 169 x 39 millimeter.

Inbouw maten: 702 x 142 x 44 millimeter.

Gewicht: 2,7 kilogram.

Voeding: 230 volt/50 hertz.

Veiligheid: CE.

Opgenomen vermogen: 10850 = 500 watt

Effectieve straling: korte golf en middengolf infraroodstraling, maximaal bij circa 1800 nanometer.

Filterglas: het speciale rode filterglas filtert al het zichtbare licht beneden 600 nanometer uit.

Infrarood halogeenlamp: 10830 = Xiomara-350, 10850 = Xiomara-500, 10870 = Xiomara-750.